

Ce dossier est un document obligatoire à compléter pour permettre à la commission d'attribution de l'Association les Chiens du Silence d'étudier la demande de chien d'assistance écouteur.



Questions
obligatoires



Une pièce jointe
est attendue

A l'attention du demandeur



Prenez votre temps pour remplir ce dossier et compléter toutes les lignes demandées : dans le cas où le dossier ne serait pas suffisamment rempli et s'il y a des documents manquants, il ne sera pas présenté à la commission.

Si la commission d'attribution estime qu'il manque des informations, vous recevrez une demande d'informations supplémentaires à nous fournir par mail ou par visio. Si nous n'avons pas de retour dans les 3 mois suivant le mail, nous considéreront le dossier comme annulé.

Ce dossier est complet afin de nous permettre d'en savoir le maximum sur vous, votre façon de vivre, votre caractère et votre personnalité, mais nous sommes dans la possibilité de vous demander plus d'informations.

Un chien d'assistance écouteur pourra être votre compagnon de tous les jours pour vous apporter confiance, indépendance et autonomie. Il sera votre complice.

Le chien vous sera remis à partir de ses deux ans. Il effectuera son travail jusqu'à l'âge de dix ans maximum, mais un bilan médical poussé sera effectué à la demande de l'éducateur qui le suit pour apprécier sa capacité d'accompagnement.

Quand l'heure de la retraite aura sonné, le maître s'il le désire, pourra garder son chien auprès de lui.

Dans le cas contraire, l'association récupérera le chien pour lui trouver une famille où il passera une retraite bien méritée.

En cas de questions vous pouvez nous contacter par mail à contact@leschiensdusilence.fr

Le dossier complet, avec ses pièces jointes, doit être envoyé à Les Chiens du Silence - 46 rue des Pyrénées - 65140 ESCONDEAUX

Prénom et Nom

Date et lieu de naissance

Adresse complète






Numéro de téléphone

Email

Numéro de carte d'invalidité/Carte Mobilité Inclusion

Pièces composant le dossier

Nous vous conseillons de cocher les cases afin de ne rien oublier !

- Le présent dossier de demande d'un chien d'assistance écouteur complété
- Rapport médical complété (à télécharger en ligne si ce n'est pas déjà fait) 
- Audiogramme datant de moins de trois mois (ou le dernier audiogramme disponible pour une personne implantée cochléaire) 
- Photocopie de la carte d'invalidité ou Carte Mobilité Inclusion 
- Règlement des 30€ de frais de dossier non remboursables (cette étape peut être réalisée en ligne ou en ajoutant votre mode de règlement à votre dossier)
- Pour les mineurs émancipés uniquement : copie du jugement d'émancipation 
- Pour les adultes sous tutelle/curatelle uniquement : copie du jugement et lettre d'autorisation, datée et signée, du tuteur ou du curateur 

1. Foyer

Vous habitez dans...

- Une maison Un appartement

Où ?

- Ville Campagne Banlieue

Quelles sont les caractéristiques de votre logement ? Cochez tous les éléments applicables

- Étage Ascenseur Balcon Cour Jardin clôturé Jardin non clôturé

Nombre de personne(s) vivant sous votre toit, en plus de vous-même :

dont nombre d'enfant(s) vivant sous votre toit :

L'une des personnes vivant avec vous présente-t-elle un handicap ?

- Oui, préciser : Non

Avez-vous un chien ? Oui Non

Race

Mâle Femelle

Âge

En avez-vous déjà eu un ? Oui Non

Possédez-vous d'autres animaux ? Oui Non

Si vous avez coché «oui», lesquels ?

Avez-vous une observation à nous faire au sujet de votre foyer ?

2. Votre vie quotidienne

Profession occupée ou établissement d'étude Si retraité(e), le préciser ainsi que la situation précédente

Êtes-vous en contact avec des enfants autres que ceux de votre foyer ?

- Oui Non

Dans ces situations, vous êtes...

- Détendu(e) Stressé(e)

Si une situation difficile se présente au travail ou à l'école, comment réagissez-vous ?

Vos journées sont... Organisées et régulières Aucun impératif horaire

Comment vous déplacez-vous ?

Voiture Vélo Bus Train / Tramway / Métro

Faites-vous une activité physique ou sportive ? Oui Non

La/Lesquelles ?

En salle En extérieur

Vous marchez... (*plusieurs cases peuvent être cochées*)

Normalement Avec difficulté Problèmes d'équilibre Aide à la marche

A quelle vitesse ? Lente Moyenne Rapide

Si vous marchez vite, faites-vous des promenades à allure plus lente ? Oui Non

Combien de temps marchez-vous par jour ? Maximum 15min Entre 15min et 1h Plus de 1h

Avez-vous une observation à nous faire au sujet de vos journées ?

3. Vous

Vous êtes... Droitier/droitière Gaucher/gauchère

Avez-vous le permis de conduire ? *Cocher oui si vous souhaitez le passer dans les 2 prochaines années.*

Oui Non

Etes-vous ... Célibataire En couple Autre :

Vous êtes... Sourd(e) Malentendant(e) Implanté(e) cochléaire

Depuis quand :

Préciser la raison (*naissance, maladie, accident...*) :

Pratiquez-vous la LSF ? Oui Non

Êtes-vous adhérent(e) à une association pour sourds ou malentendants ? Oui Non

Laquelle ?

Votre élocution est... Normale Difficile Je parle peu ou pas

Utilisez-vous la lecture labiale ? Oui Non

Au-delà de votre surdité, avez-vous un autre handicap ? Oui Non

Si oui, le(s)quel(s) ?

A quel(s) tempérament(s) vous identifiez-vous le plus ?

- Nerveux Vif Patient Persévérant Autoritaire Triste Gai
 Anxieux Calme Autre(s)

Une situation difficile se présente, comment gérez-vous la situation ?

Comment gérez-vous la colère ou la frustration ?

Décrivez-vous : qui vous êtes, votre caractère...

Avez-vous d'autres renseignements à nous fournir ?

Qu'attendez-vous du chien ? *Merci de compléter cette partie de façon manuscrite*

4. Charte

Cette charte constitue un engagement juridique de votre part envers l'association et envers le chien. Il faut cocher toutes les cases, puis dater et signer et bas de page. Si vous avez une question, un doute, n'hésitez pas à nous en faire part.

Le futur maître prend connaissance de ses devoirs envers le chien et l'association :

- Procurer les soins à l'animal (brossage, vérification dents et oreilles, lavage...)
- Faire des promenades journalières s'il n'y a pas de jardin
- Procéder aux consultations vétérinaires obligatoires (1 fois par an) et aux traitements médicaux nécessaires (vaccin, vermifuge, produits contre les puces et les tiques notamment)
- Donner une alimentation appropriée (respect de la marque indiquée par la directrice technique)
- Emmener son chien d'assistance écouteur partout.
- Ne pas prendre d'autre chien avant ou après le dépôt de dossier et nous faire part de tout animal vivant dans votre foyer
- Informer l'association de tout changement, même après le dépôt du dossier, aussi minime soit-il
- Faire un rapport mensuel par mail (donner des nouvelles du chien, photos, difficultés rencontrées ...)
- Demander conseil uniquement auprès des éducateurs de l'Association Les chiens du Silence
- Verser annuellement la cotisation s'il y a validation du dossier, une première cotisation réduite étant demandée dès la validation du dossier (un lien vous parviendra par mail)
- Prendre en charge les frais liés à l'entretien du chien, les frais vétérinaires, à partir de la remise ; l'association prenant en charge les frais liés à l'éducation, et les frais vétérinaires du chien jusqu'à sa remise
- Le candidat prend connaissance du fait que l'association reste propriétaire du chien jusqu'à sa mise en retraite

Tout échange déplacé, sans respect, ou harcèlement du personnels salarié(e)s et/ou bénévole(s) entraînera l'annulation immédiate du dossier

Fait-le

A

Signature du candidat

Précédée de la mention «lu et approuvé»

Merci d'avoir complété ce dossier et d'avoir répondu à nos questions. Vous serez informé(e) du résultat de la commission par mail, que la réponse soit positive ou négative.

Nous n'avons pas de dates fixes pour les réunions de commission, leur rythme dépend des dossiers reçus. Si vous n'avez pas de nouvelles de notre part dans les 6 mois après le dépôt de votre dossier, pensez à vérifier vos courriers indésirables puis à nous contacter si nécessaire.